

SOMOS PARCEIROS E PARCEIRAS DE DEUS

Versículo do dia:

“Havendo, pois, o SENHOR Deus formado da terra todos os animais do campo e todas as aves dos céus, trouxe-os ao homem, para ver como este lhes chamaria; e o nome que o homem desse a todos os seres viventes, esse seria o nome deles.” (Gênesis 2.19)

Vocês já pensaram que quando Deus começou a criar o mundo, nele não havia nenhum ser humano? Então, Deus criou primeiro o homem e lhe deu nome de Adão. Adão e Deus se tornaram grandes amigos! Deus contou com ajuda de Adão na sua criação e, um dia, lhe disse: - Adão, eu criei vários animais, mas eles ainda não têm nome; você pode me ajudar, parceiro? E então Adão ajudou a Deus dando nomes para os animais.

Depois de dar nomes a todos os animais, Adão estava bem cansado e queria alguém para conversar e brincar. Então, Adão disse para Deus: - Senhor, eu estou me sentindo muito sozinho aqui, porque os animais não sabem falar! Eu queria alguém pra conversar e brincar comigo! Foi aí que Deus teve a ideia de criar a primeira mulher, para ser a parceira de Adão; e a chamou de Eva. Adão ficou muito feliz com a sua parceira Eva e agradeceu a Deus.

Deus já tinha criado todas as coisas, e Adão e Eva eram seus amigos. Por causa dessa amizade tão grande, Deus passeava todos os dias no lugar onde eles moravam. Deus disse a eles: - Preciso de uma ajuda de vocês. Qual? Perguntaram Adão e Eva. - Preciso que vocês me ajudem a cuidar de tudo o que eu criei: lagos, mares, montanhas, vales, pássaros, peixes, céu, terra, árvores e tudo mais. Adão e Eva aceitaram o pedido de Deus e se tornaram bons parceiros, cuidando de tudo o que Deus havia criado. Mas, essa história aconteceu já faz muito tempo. E agora, quem vai cuidar das coisas que Deus criou? Você, amiguinho e amiguinha, quer ser parceiro/a de Deus? Vamos ajudar a cuidar da criação? Separe o lixo, não jogue lixo na rua, praia, cuide dos pássaros, animais, enfim, de tudo que Deus criou,



Deus nos chama para sermos Seus parceiros/as e cuidarmos de tudo o que ELE criou.

Você sabia que algumas cores correspondem aos tipos de materiais recicláveis a serem separados? Vamos conhecer:

AZUL: papel/papelão;

VERMELHO: plástico;

VERDE: vidro;

AMARELO: metal;

PRETO: madeira;

LARANJA: resíduos perigosos (como pilhas e baterias);

BRANCO: resíduos de hospitais e serviço de saúde;

ROXO: lixo radioativo;


MARROM: lixo orgânico;

CINZA: lixo não reciclável, contaminado ou cuja separação não é possível.

As **lixeiras** mais comuns são as de papel, plástico, vidro e metal.



Imagem Google



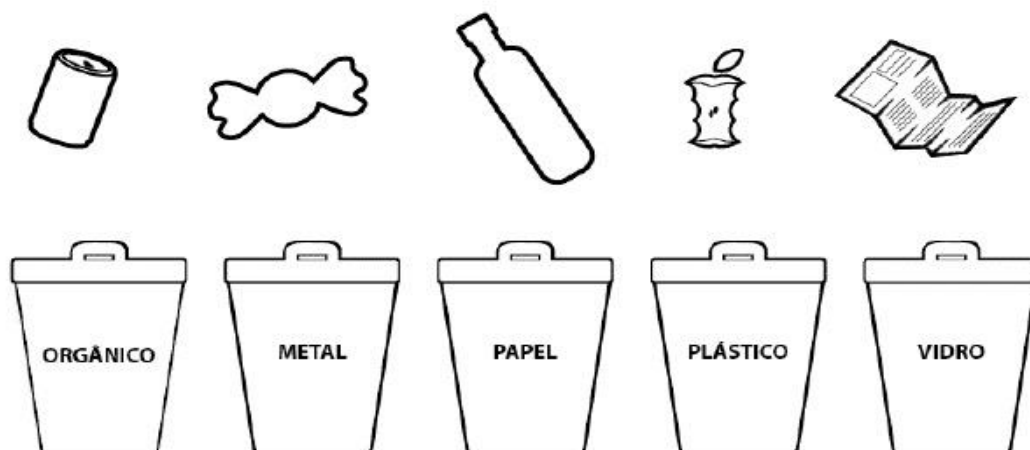
Símbolo da reciclagem

ATIVIDADE:

Deus chamou Adão e Eva para cuidar de tudo o que ele criou e hoje nos chama para esta mesma tarefa hoje. Vamos aprender a separar o lixo reciclável? Pinte as latas e ligue cada resíduo à cor das latas correspondentes ao material a ser reciclado:

Aprenda brincando!

Pinte as lixeiras com as cores corretas e ligue os objetos a lixeira certa.



A utilidade de cada tipo de lixeira:

Azul – Papel/papelão

Vermelho – Plástico

Verde – Vidro

Amarelo – Metal

Preto – Madeira

Laranja – Resíduos perigosos

Branco – Resíduos ambulatoriais e de serviços de saúde

Roxo – Resíduos radioativos

Marrom – Resíduos orgânicos






Cinza – Resíduo geral não reciclável contaminado, ou contaminado não passível de separação



QUE CAMINHO
DEVE A MÓNICA
SEGUIR PARA
RECICLAR A
GARRAFA?



♦ Leve cada lixo para o lugar certo:



Leia para se informar:

Vidros - são moídos antes de se transformarem em novos copos, garrafas ou qualquer outra peça.

Metais - Todas as latinhas de alumínio são prensadas e misturadas em forno com o metal bruto.

Papéis - O papéis se transformam numa pasta, que é misturada com cloro, que a torna branca e reaproveitável depois de secar. Para se fazer uma tonelada de papel, são derrubados 20 eucaliptos, que demoram sete anos para crescer.